



**AJUNTAMENT
DE VALENCIA**

www.valencia.es

PRESSUPOST MUNICIPAL VALÈNCIA 2016

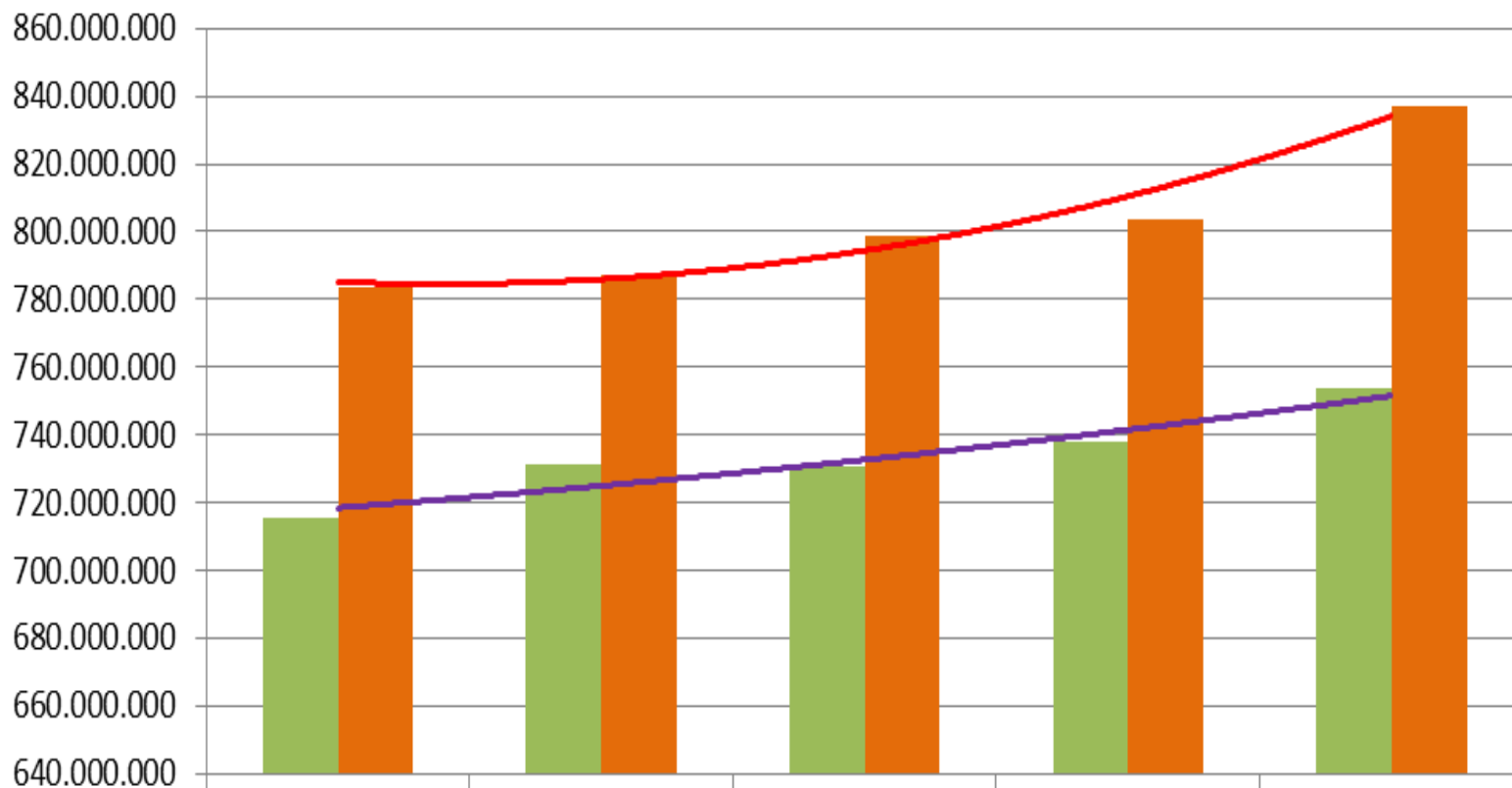


PRESSUPOST: Evolució 2012-2016



**AJUNTAMENT
DE VALÈNCIA**

www.valencia.es



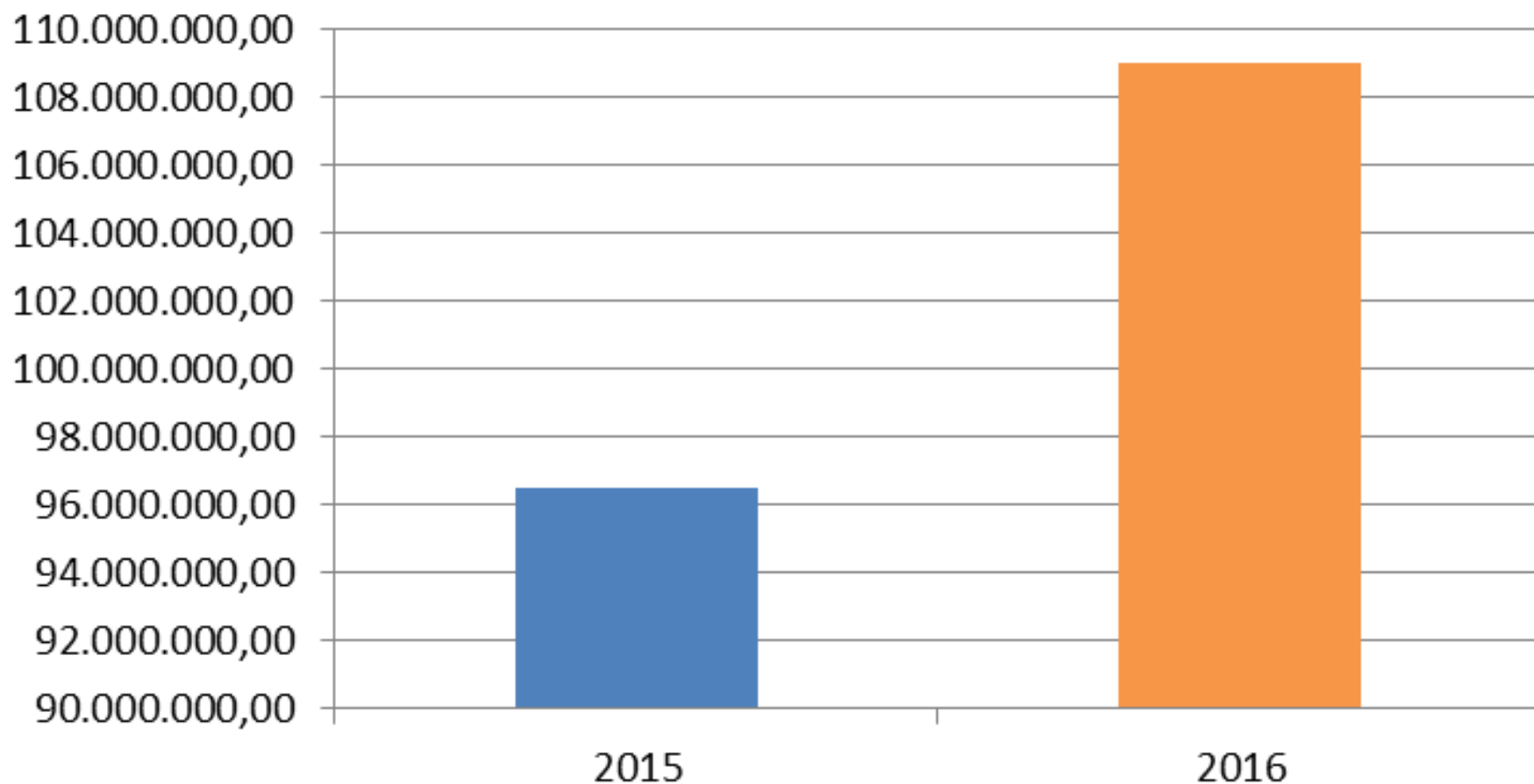
■ Pressupot consistori	715.845.395	731.301.454	730.663.962	738.139.269	753.681.469
■ Pressupost consolidat	783.834.407	787.189.716	798.839.879	803.365.917	836.908.678



- El **pressupost del 2015 presentava mancances** en despeses de personal, servicis socials, vivenda social i inversions.
- El deute municipal projectat per a final del 2015 és de 717,5 milions €.
- Al **pressupost del 2015 hi havia més de 100 milions d'€** destinats a amortitzar i pagar interessos del **deute**.
- Deute del Consorcio Valencia 2007 de 440 milions €.
- Deute de 115 milions d'€ de la Sociedad Parque Central.
- Deute de l'EMT de 25 milions d'€.
- Palau de Congressos amb impagaments a bancs i proveïdors d'1,3 milions d'euros.

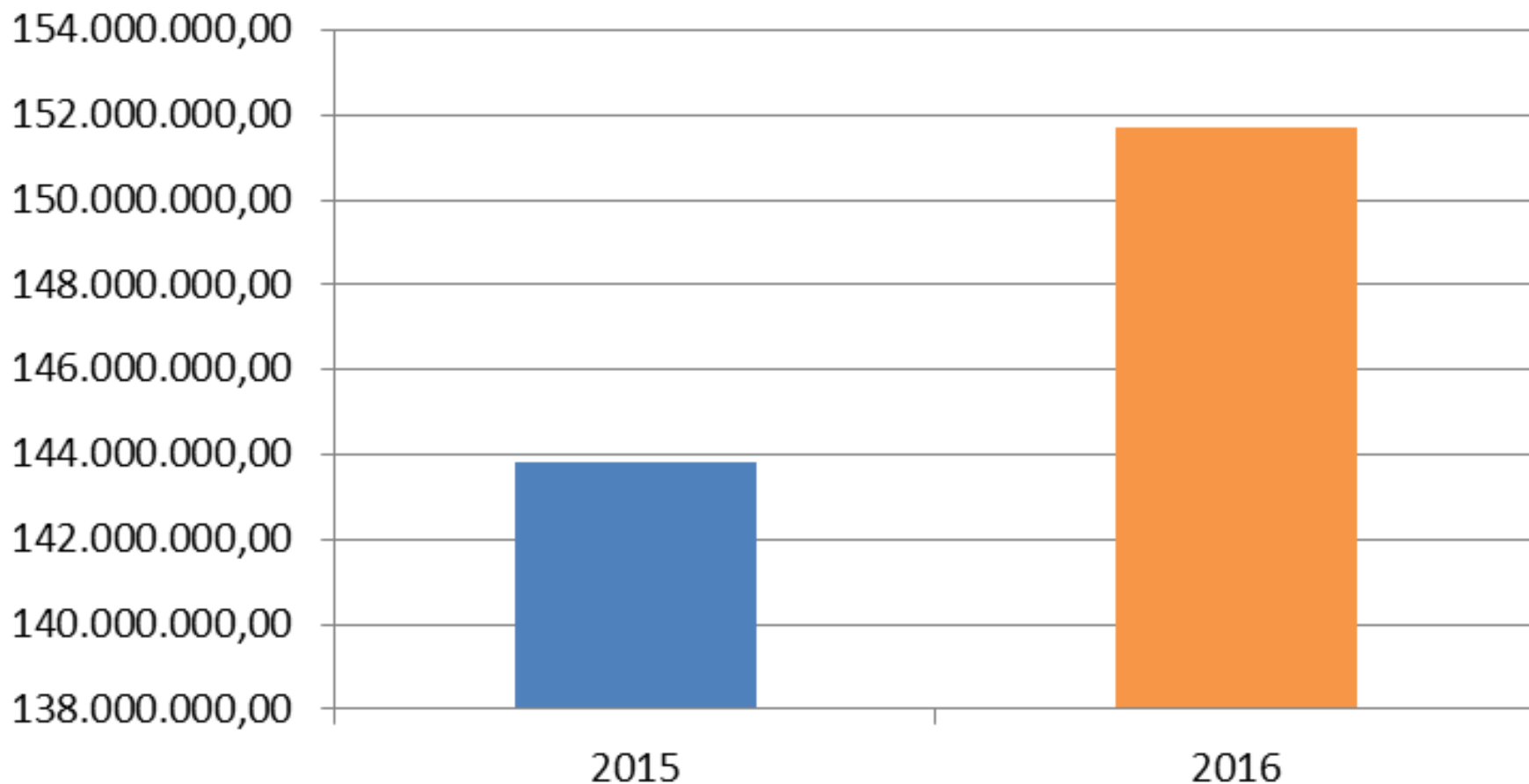


PRESTACIONS SOCIAL BÀSIQUES



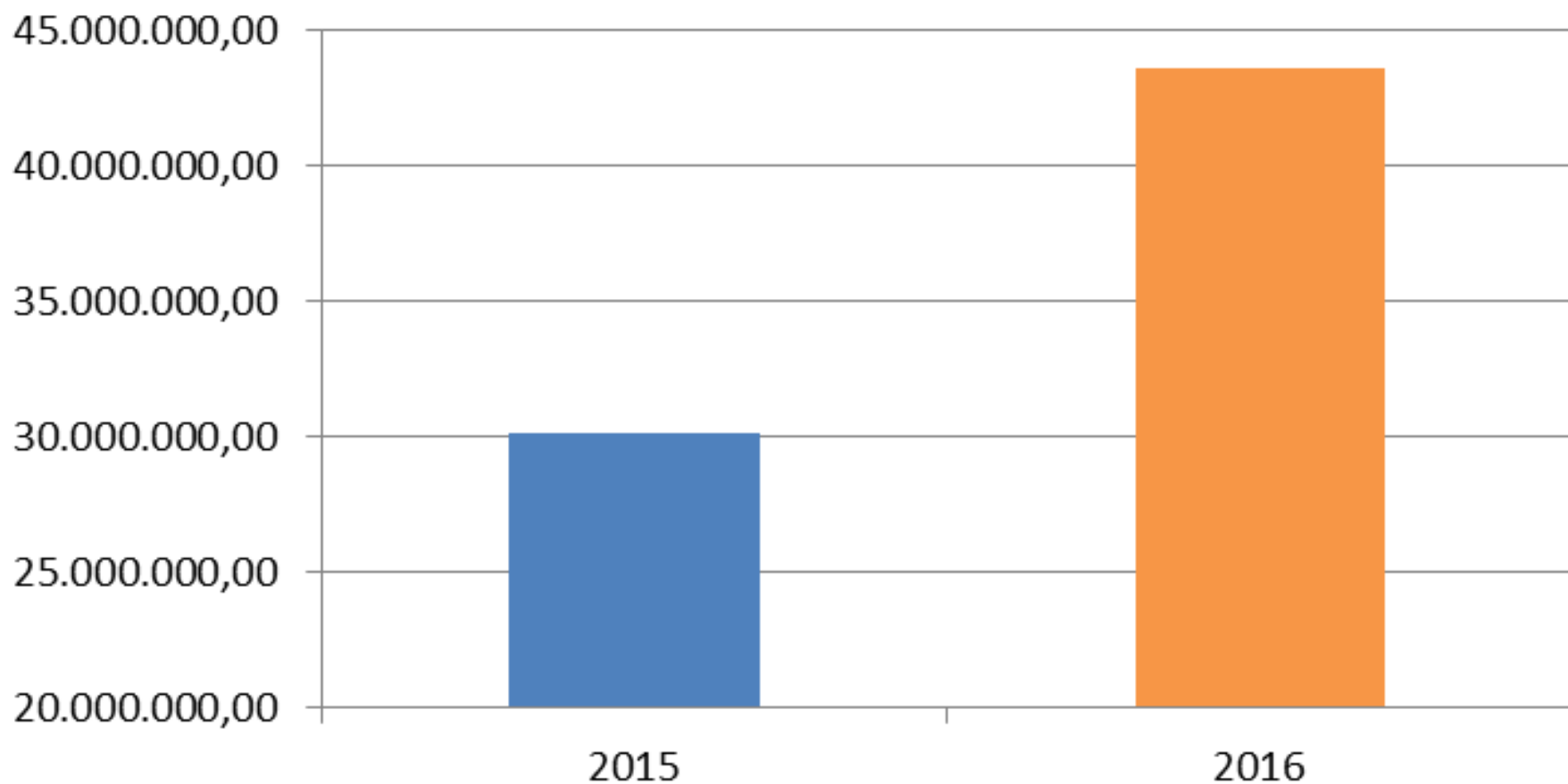


SERVICIS A LA CIUTADANIA



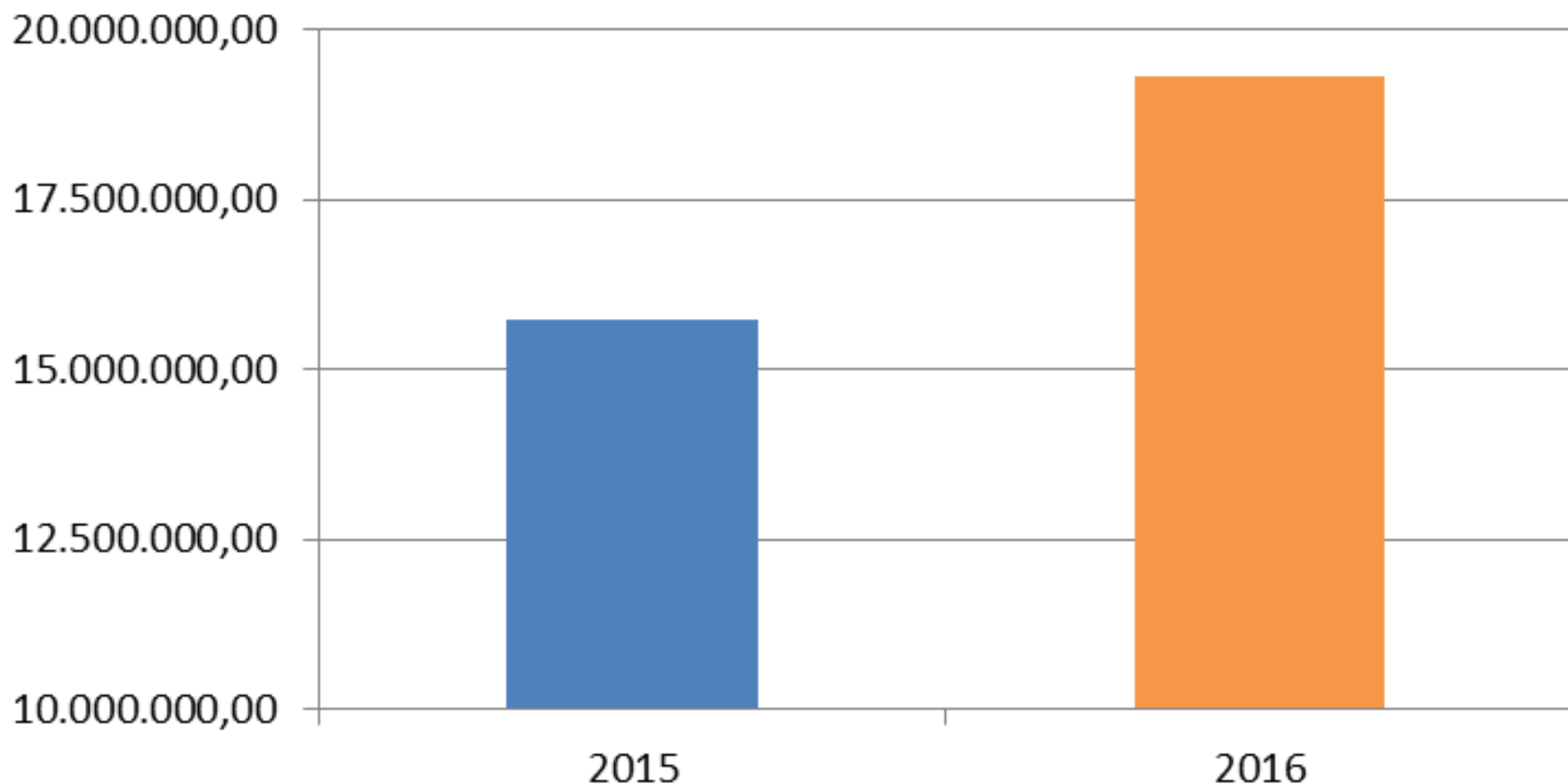


REGENERACIÓ URBANA

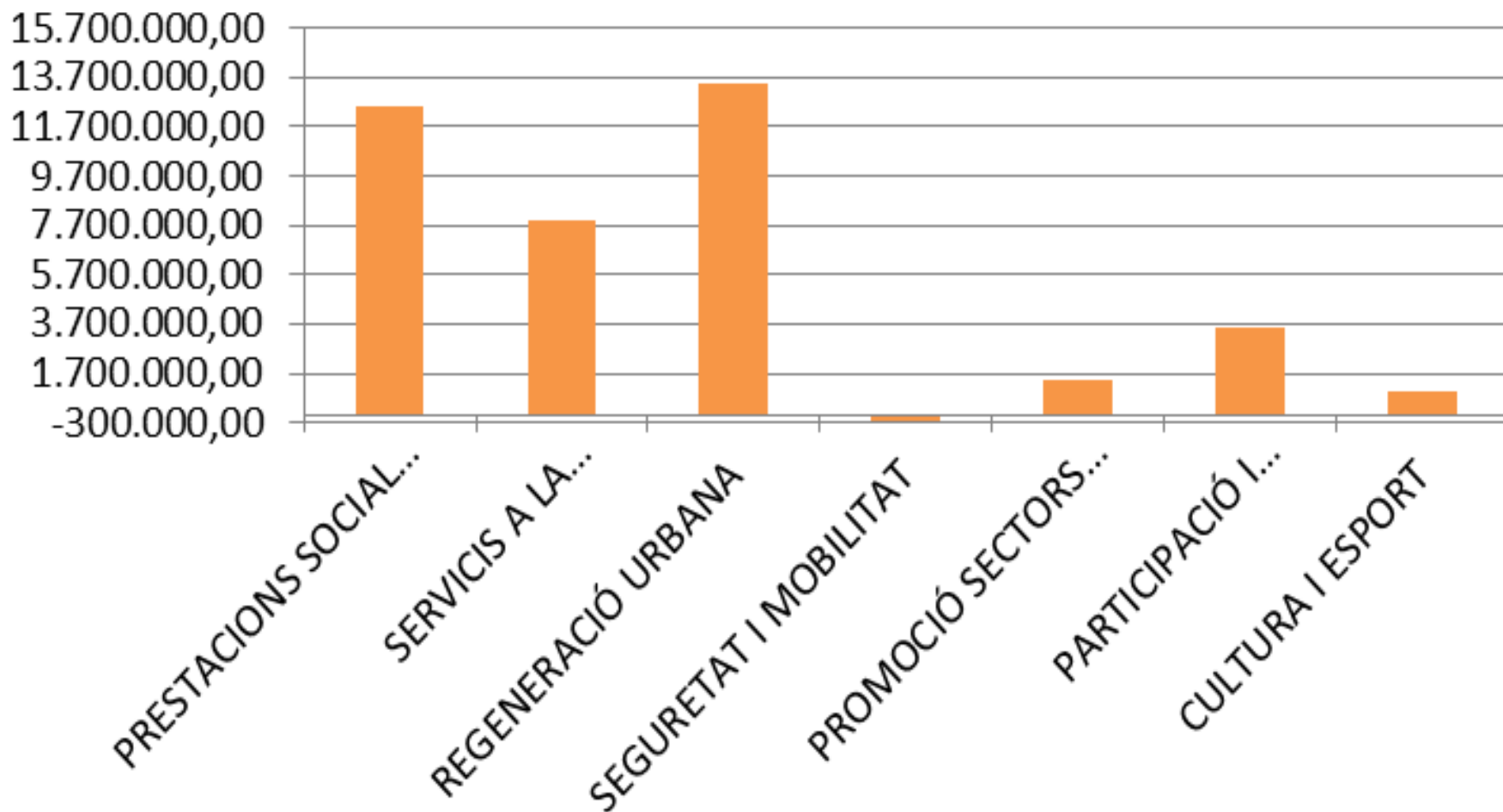




PARTICIPACIÓ I INNOVACIÓ



VARIACIONS PROGRAMES 2015-2016



PRESSUPOST 2016 : PROGRAMES AGRUPATS



AJUNTAMENT DE VALENCIA

www.valencia.es

DESPESES CORRENTS, DESPESES DE CAPITAL I OPERACIONS FINANCIERES, GRUP PROGRAMES

GRUP DE PROGRAMES	2015	2016	VARIACIÓ	%
PRESTACIONS SOCIAL BÀSIQUES	96.504.242,06	109.030.037,97	12.525.795,91	12,98
SERVICIS A LA CIUTADANIA	143.807.997,00	151.701.773,76	7.893.776,76	5,49
REGENERACIÓ URBANA	30.175.785,47	43.608.379,78	13.432.594,31	44,51
SEGURETAT I MOBILITAT	176.041.944,16	175.786.393,65	-255.550,51	-0,15
PROMOCIÓ SECTORS ECONÒMICS	8.388.651,44	9.823.149,48	1.434.498,04	17,1
PARTICIPACIÓ I INNOVACIÓ	15.745.586,05	19.323.888,32	3.578.302,27	22,73
CULTURA I ESPORT	65.084.707,36	66.059.620,77	974.913,41	1,5
TOTAL ANALITZAT	535.748.913,54	575.333.243,73	39.584.330,19	7,39

PRESSUPOST 2016: Principals inversions



**AJUNTAMENT
DE VALÈNCIA**

www.valencia.es

Projecte	Inversió 2016
Noves vivendes municipals	1,2 milions d'euros
Remodelació i construcció jardins	2,2 milions d'euros
Renovació sanejament	2 milions d'euros
Inversions participatives barris	7 milions d'euros
Obres urbanització barris	2,5 milions d'euros
Infraestructures urbanístiques	2,5 milions d'euros
Actuacions centre històric	1 milió d'euros



PRESSUPOST 2016: Principals inversions



**AJUNTAMENT
DE VALENCIA**

www.valencia.es

Projecte	Inversió 2016
Almàssera Marxalenes	841.103 euros
Farinera Grau	647.050 euros
Equipament i adequació de museus	938.606 euros
Agència lectura Trinitat	323.330 euros
Reforma mercats	1 milió d'euros
Infraestructures mobilitat	3.7 milions d'euros
Camp de futbol Malilla	600.000 euros



PRESSUPOST 2016: Variació de despeses corrents



**AJUNTAMENT
DE VALENCIA**

www.valencia.es

Partida	Variació 2015-2016	Variació 2015-2016 %
Atencions protocol·làries	- 185.560 €	- 35 %
Publicitat i propaganda	- 490.000 €	- 38 %
Neteja via pública	+ 1,7 milions d'€	+ 3 %
Recollida residus	+ 800.000 €	+ 5,6 %
Vivenda	+ 1,26 milions d'€	+ 3.030 %
Transferència EMT	+ 4 milions d'€	+ 7,2 %
Libres de text gratuït	+ 4 milions d'€	
Benestar Social:	+ 3,2 milions d'€	+ 9,1 %
- Serveis socials		
- Igualtat		
- Cooperació		
- Inserció Socio-Laboral		
- Persones Majors		

PRESSUPOST 2016: Dotació nous servicis



**AJUNTAMENT
DE VALENCIA**

www.valencia.es

Nous servicis	Pressupost 2016
Benestar animal	462.000 €
Pedanies i agricultura	493.000 €
Participació	950.000 €
Transparència	260.000 €
Igualtat i polítiques inclusives	4,6 milions d'euros
Cooperació	2,7 milions d'euros

PRESSUPOST 2016:

Variació despeses corrents per àrees



**AJUNTAMENT
DE VALÈNCIA**

www.valencia.es

DENOMINACIÓ	PPT 2015	PPT 2016	Diferència	Diferència
	Inicial		2015-2016	a
				%
AREA D'ALCALDIA	7.182.503,63	5.638.883,56	-1.543.620,07	-21,49
AREA DE GOVERN INTERIOR	52.735.785,70	52.782.713,45	46.927,75	0,09
AREA DE PROTECCIÓ CIUTADANA	8.681.297,69	6.009.367,08	-2.671.930,61	-30,78
AREA DE CULTURA	23.121.022,55	23.725.275,55	604.253,00	2,61
AREA MEDI AMBIENT I CANVI CLIMÀTIC	98.146.967,04	100.477.441,64	2.330.474,60	2,37
AREA DE DESENVOLUPAMENT URBÀ I VIVENDA	8.157.759,13	9.650.691,13	1.492.932,00	18,30
AREA DE DESENVOLUPAMENT ECONÒMIC SOSTENIBLE	10.025.459,76	11.061.717,28	1.036.257,52	10,34
AREA PART.,DRETS I INNOV. DEMOCRÀTICA	8.202.974,40	9.911.272,79	1.708.298,39	20,83
AREA DE DESENVOLUPAMENT HUMÀ	32.630.860,42	34.960.938,21	2.330.077,79	7,14
AREA DE MOBILITAT	68.863.067,22	71.906.555,00	3.043.487,78	4,42
AREA D'EDUCACIÓ, JOVENTUT I ESPORTS	20.252.153,75	24.386.353,75	4.134.200,00	20,41
PLE	837,00	837,00	0,00	0,00
Total	338.000.688,29	350.512.046,44	12.511.358,15	3,70

- **Reestructuració de les ordenances fiscals** amb criteris mediambientals, generació d'ocupació i equitat.



El rebut de l'IBI es manté per als immobles residencials



Increment de l'IBI del 0,3% per a determinats usos vinculats a negocis amb valors cadastrals alts, com fan des de fa anys a Madrid, Barcelona, Sevilla, Saragossa o Màlaga



Incentius per a la instal·lació d'energies renovables, cotxes híbrids i poc contaminats, als venedors dels mercats municipals o l'establiment de nous negocis a l'àrea del PEPRI del Cabanyal.



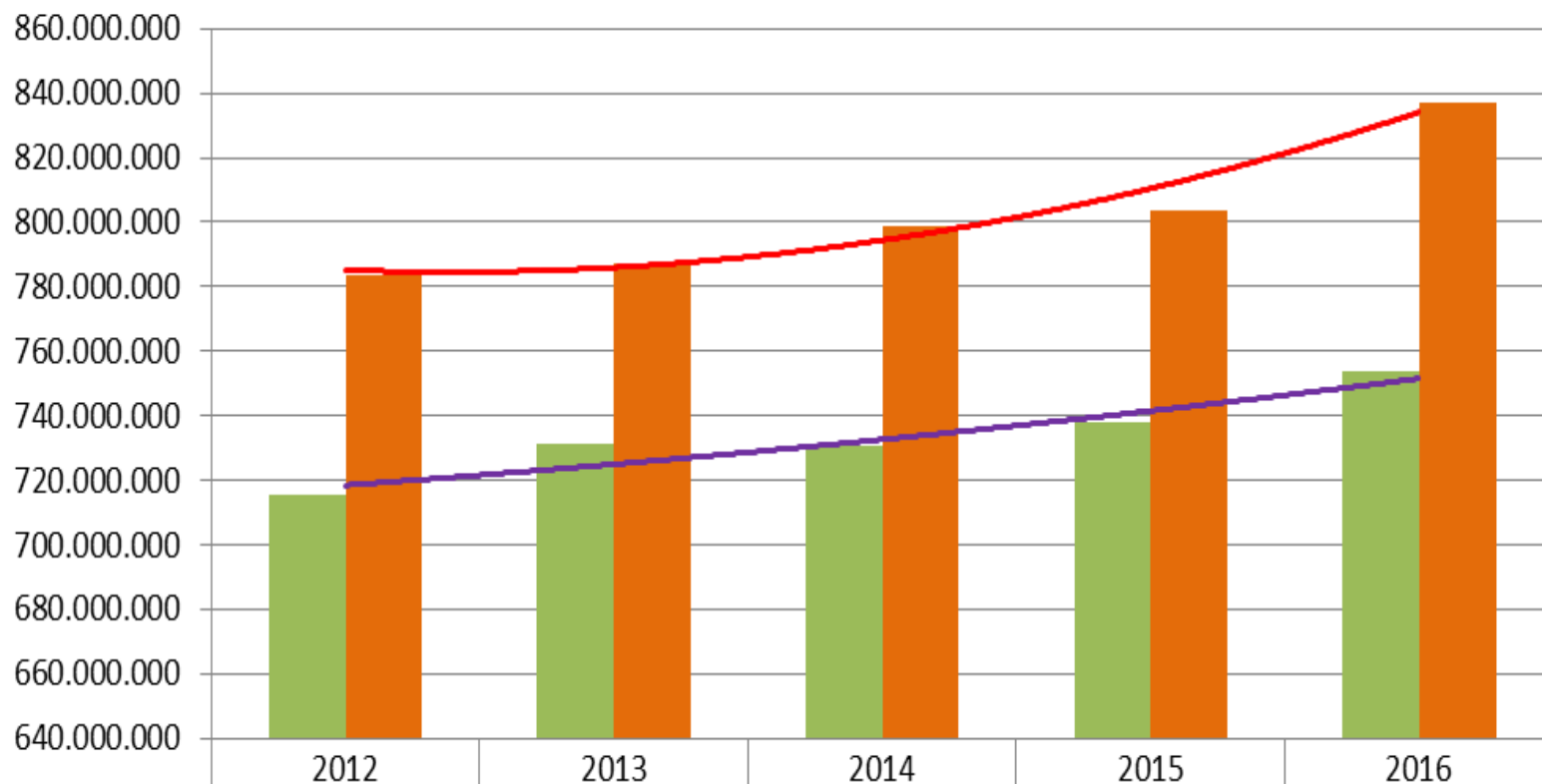
**Increment dels ingressos en
12 MM d'€**

PRESSUPOST: Evolució 2012-2016



**AJUNTAMENT
DE VALÈNCIA**

www.valencia.es



■ Pressupot consistori	715.845.395	731.301.454	730.663.962	738.139.269	753.681.469
■ Pressupost consolidat	783.834.407	787.189.716	798.839.879	803.365.917	836.908.678